

Cajas Nivel IV

Joyerías y Loterías - Serie Faber	01
Gasolineras y Bingos - Serie Faber	02


SERIE FABER

Caja Nivel IV

Con cerradura Entry Vision para Joyerías y Loterías



- Las cajas de caudales FABER están diseñadas bajo las mayores exigencias de seguridad, consiguiendo, con un menor peso y grueso de paredes, mayor seguridad que las cajas tradicionales.
- La apertura de la puerta es de 180°, vienen preparadas para su anclaje al suelo y las bandejas interiores son graduables.
- Cierre mediante pestillos laterales, superior e inferior movilizadas por expansivo, bloqueado por 2 cerraduras tipo B EN-1300 ó clase II Vds y sistema de rebloqueo en caso de ataque violento.
- Pintadas con doble capa de imprimación y pintura epoxi texturada.
- Homologadas por Laboratorio oficial según Norma UNE 1143-1. Con Grado III y Grado IV.
- Ensamblaje de puerta y marco reforzado con protección anticuñia



Modelo					
Faber 15	380	460	285	15	90
Faber 40	380	460	445	35	160
Faber 60	550	530	445	65	225
Faber 80	670	570	485	96	275
Faber 100	690	550	500	100	290
Faber 110	1000	500	450	115	320
Faber 120	1330	460	445	140	365
Faber 150	780	600	570	155	370
Faber 200	1000	600	570	200	450
Faber 250	1000	600	690	255	510
Faber 270	1330	600	570	275	570
Faber 350	1430	650	610	355	660
Faber 450	1430	700	700	460	760
Faber 540	1550	750	700	542	845
Faber 800	1700	980	700	800	1150



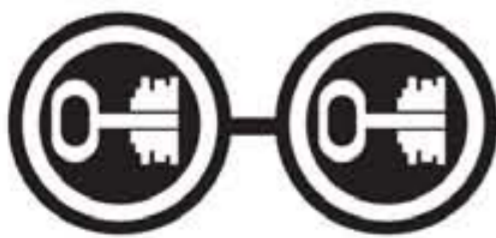
SERIE FABER


Caja Nivel IV

Con doble cerradura
para Gasolineras y Bingos



- Las cajas de caudales FABER están diseñadas bajo las mayores exigencias de seguridad, consiguiendo, con un menor peso y grueso de paredes, mayor seguridad que las cajas tradicionales.
- La apertura de la puerta es de 180°, vienen preparadas para su anclaje al suelo y las bandejas interiores son graduables.
- Cierre mediante pestillos laterales, superior e inferior movilizadas por expansivo, bloqueado por 2 cerraduras tipo B EN-1300 ó clase II Vds y sistema de rebloqueo en caso de ataque violento.
- Pintadas con doble capa de imprimación y pintura epoxi texturada.
- Homologadas por Laboratorio oficial según Norma UNE 1143-1. Con Grado III y Grado IV.
- Ensamblaje de puerta y marco reforzado con protección anticuña



Modelo					
Faber 15	380	460	285	15	90
Faber 40	380	460	445	35	160
Faber 60	550	530	445	65	225
Faber 80	670	570	485	96	275
Faber 100	690	550	500	100	290
Faber 110	1000	500	450	115	320
Faber 120	1330	460	445	140	365
Faber 150	780	600	570	155	370
Faber 200	1000	600	570	200	450
Faber 250	1000	600	690	255	510
Faber 270	1330	600	570	275	570
Faber 350	1430	650	610	355	660
Faber 450	1430	700	700	460	760
Faber 540	1550	750	700	542	845
Faber 800	1700	980	700	800	1150

